STACJA ,, RYSZKOWA WOLA 1 "

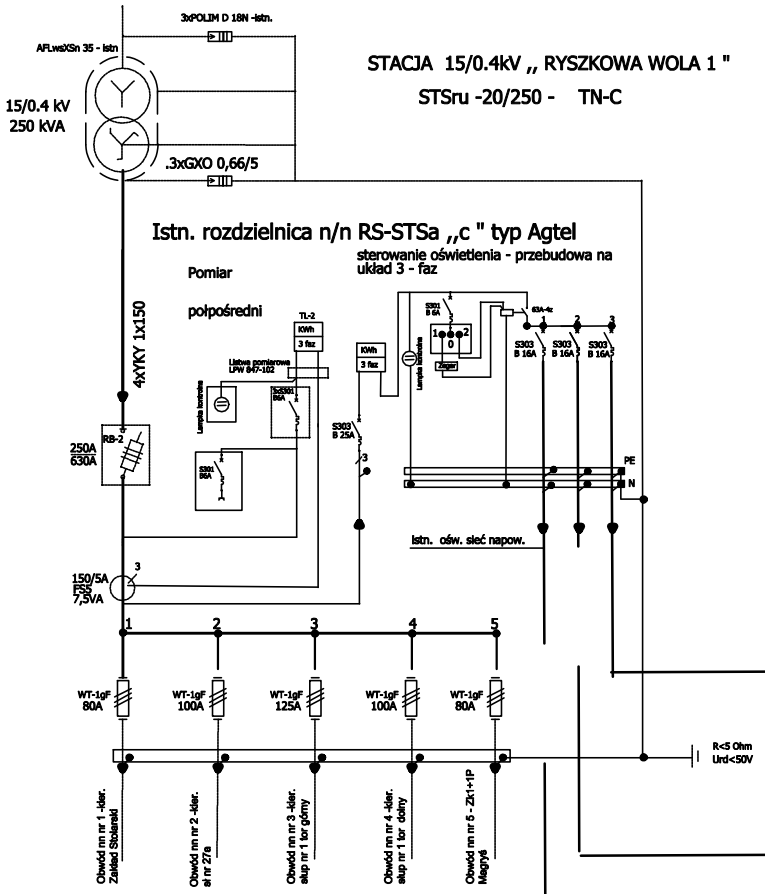

Proj. obwód nr 3 – YAKY 4x25mm² l=308/345m
w całości układany w DVK 75 , SRS 75

Proj. obwód nr 2 – YAKY 4x25mm² l=312/349m
w całości układany w DVK 75 , SRS 75

Proj. obwód nr 1 – YAKY 4x25mm² l=635/ 707m w całości układany w DVK 75 , SRS 75

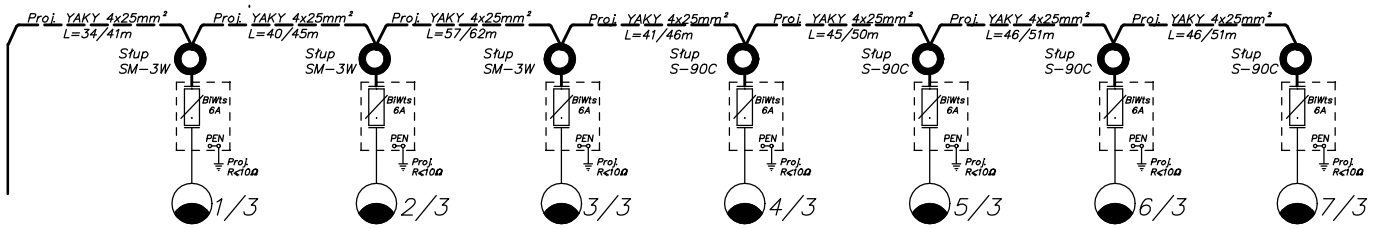

Słupy 1/3, 2/3, 3/3 typu SM–3W , oprawy OP–MH 70W na wysięgniku 2 ram WTM–16/2.
Słupy 4/3, 5/3 ,6/3, 7/3 typ S90–C , oprawy SGS 102/150W na wysięgniku 1, 5m

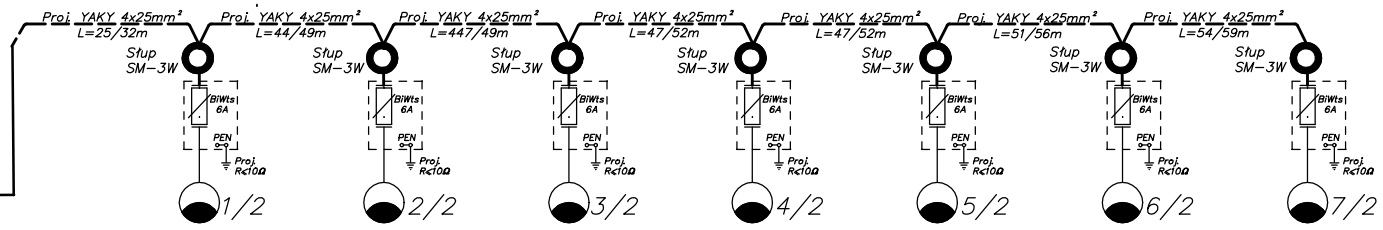

Słupy typu SM–3W z wysięgnikiem 2 ram. WTM–16/2 . Oprawa OP–MH 70W, klosz kula biała

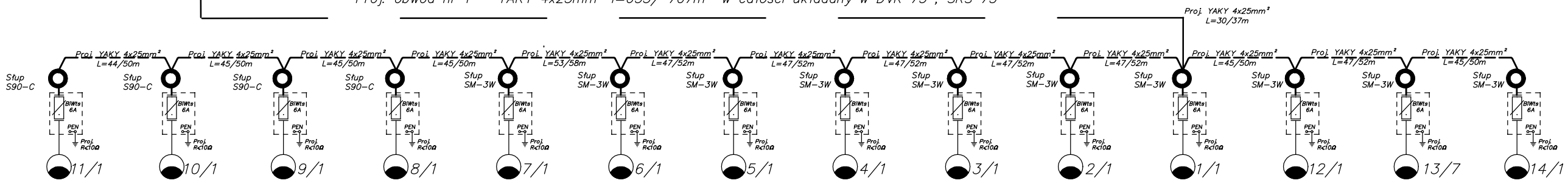

Słupy 1/1, 2/1, 3/1, 4/1, 5/1 ,6/1, 7/1 typu SM–3W , oprawy OP–MH 70W na wysięgniku 2 ram WTM–16/2. Słupy 8/1, 9/1 ,10/1, 11/1 typ S90–C , oprawy SGS 102/150W na wysięgniku 1, 5m

Obiekt :	Oświetlenie w ciągu Drogi Wojewódzkiej nr 865 dz nr 925/1 926/1 RYSZKOWA WOLA		
Inwestor:	Gmina Wiązownica		
Temat :	Schemat zasilania oświetlenia ze stacji Ryszkowa Wola 1		
Projektant :	Janusz Sęk	Skala:	Rys nr
Sprawdził :	Jerzy Król		3